



Veileder forhåndsstemmemottaker

2019

Innhold

Generelt	3
Kontaktpersoner ved forhåndsstemmegivningen	3
Stemmeperiode	3
Stemmerett	3
Manntall	4
Gyldig legitimasjon.....	5
Stemmesedler ved forhåndsstemmegivning	5
Avlukkene ved forhåndsstemming	7
Velgere som trenger hjelp	8
Stempel på stemmeseddelen.....	8
Valgagitasjon	8
Taushetsplikt.....	8
Valgurner	8
Fremgangsmåte	9
Fremgangsmåte ved forhåndsstemmegivning.....	9
Urner	9
Forsegling.....	10
Grunnleggende informasjon om tidligstemmegivning	10
Grunnleggende informasjon om forhåndsstemmegivning	10
EVA	11
Pålogging.....	11
Mottak av forhåndsstemmer i valgsystemet	12
Mottak av forhåndsstemmegivninger rett i urne.....	13
Mottak av forhåndsstemmegivninger til annen kommune.....	15
Mottak av forhåndsstemmegivninger i konvolutt.....	18
Velger har avgitt forhåndsstemmegivning tidligere	18
Velger finnes ikke i manntallet	19
Mottak av stemmer i beredskapskonvolutter	20
Notater:.....	20

Generelt

Kontaktpersoner ved forhåndsstemmegivningen

Ansvarlig for mottak av forhåndsstemmer er Marianne Espedal Boge, Trude Høyland og Ole Vikse.

Valgansvarlige i Hå

Marianne Espedal Boge	Trude Høyland	Ole Vikse
Telefon: 51 79 30 12	Telefon: 51 79 30 28	Telefon: 51 79 30 11
Mobil: 936 60 854	Mobil: 905 64 392	Mobil: 905 95 642

Stemmeperiode

Valgdagen er mandag 9. september 2019, også i år er det anledning til å avlegge forhåndsstemme allerede fra 1. juli. Perioden for ordinær forhåndsstemmegivning er fra 12. august til og med fredag 6. september. Forhåndsstemmegivningen utenriks starter 1. juli.

Viktige datoer:

- Tidligstemmegivning 1. juli – 9. august (kun på rådhuset på Varhaug)
- Forhåndsstemmegivning 12. august – 6. september
- Valgdag 9. september

Stemmerett

Hvem kan stemme?

- Norske statsborgere som har fylt 18 år innen utgangen av 2019 og som er, eller har vært, registrert bosatt i Norge.
- Statsborgere i andre nordiske land som har fylt 18 år innen utgangen av 2019, og som har vært registrert bosatt i Norge senest 30. juni 2019.
- Øvrige utenlandske statsborgere som har fylt 18 år innen utgangen av 2019, og som har vært registrert bosatt i Norge sammenhengende de tre siste årene før valgdagen.
- Ikke 16- og 17-åringer
- Ansatte i diplomatiet eller konsulatvesenet og deres husstand har stemmerett uavhengig av om de har vært folkeregisterført som bosatt i Norge eller ikke. De behøver ikke søke om innføring i manntallet.

Manntall

Manntallet er et register over alle med stemmerett ved dette valget. For å kunne stemme må velgeren være innført i manntallet i en kommune på valgdagen. Dette gjelder både for norske statsborgere og utenlandske statsborgere.

Det er folkeregisteret (pr. 30. juni 2019) som er grunnlaget for manntallet. Ved eventuelle feil, må du henvende deg til folkeregisteret, tlf 800 800 00.

Søknad om innføring i manntallet

Alle som står i manntallet har stemmerett. Har en norsk statsborger bodd mer enn 10 år i utlandet, faller velgeren ut av manntallet. Da må velgeren søke om å bli innført i manntallet for å kunne stemme. På alle forhåndsstemmesteder skal skjemaet «*Søknad om å bli innført i manntallet*» være tilgjengelig. Skjemaet kan fylles ut og leveres sammen med stemmegivningen. På valgdagen må velgeren stemme i den kommunen han/hun er manntallsført i. Det er mulig å forhåndsstemme i alle landets kommuner. Stemmeseddel og valgkort blir sendt til valgstyret i velgerens hjemkommune.

Valgkort

Hå er en av 18 kommuner i landet som er med i et forsøk med elektronisk valgkort ved kommunestyre- og fylkestingsvalget 2019.

Stemmeberettigede i alle forsøkskommunene får en SMS med lenke til valgkortet når det er tilgjengelig. Lenka viser til digitale postkasser for velgere som bruker Digipost eller e-Boks. De som ikke har opprettet en digital postkasse får valgkortet sitt på en personlig side på valg.no. Alle velgere må logge seg på via ID-porten for å få valgkortet sitt.

Velgere som har reservert seg mot digital kommunikasjon med det offentlige, og personer som ikke har brukt ID-porten på 18 måneder, får valgkortet på papir via brevpost.



 **VALG**

Slik bruker du digitalt valgkort:

1. Finn SMS med lenke til valgkort og åpne lenke
2. Logg på id-porten
3. Åpne valgkortet
4. Vis ditt valgkort når du avgir din stemme

Gyldig legitimasjon

I loven står det at alle som ikke er kjent for stemmemottaker, skal vise legitimasjon. For å få en likeverdig praksis, betyr dette at alle skal vise legitimasjon. På institusjoner kan en ansatt gå god for velgerens identitet. Forutsetningen er at den ansatte legitimerer seg.

Gyldig legitimasjon skal inneholde **navn, bilde og fødselsdato**, for eksempel pass, sertifikat, bankkort med bilde eller Postens ID-kort.

Stemmesedler ved forhåndsstemmegivning

Ved forhåndsstemmingen i Hå vil det være flere typer stemmesedler.

- Ordinære stemmesedler for kommunestyre (rosa)
- Ordinære stemmesedler for fylkesting (blå)
- Generell stemmeseddel
Det er i tillegg en generell stemmeseddel som viser en liste med navnene til alle registrerte politiske partier (også kalt departementets generelle stemmeseddel). På den generelle stemmeseddelen må man sette kryss i rute for ønsket parti. Denne stemmeseddelen er også påtrykt blindeskrift. Stemmeseddelen er i utgangspunktet laget for velgere utenfor Rogaland, men kan også brukes under tidligstemmegivning dersom ordinære stemmesedler ikke er klare.

Valglistor (stemmesedler)

Kommunestyrevalget

Valgstyret har i sitt møte 30. april 2019 godkjent disse listeforslagene i Hå kommune ved kommunestyrevalget 2019:

Arbeiderpartiet	Fremskrittspartiet	Høyre
Hå-lista	Kristelig Folkeparti	Liberalistene
Partiet De Kristne	Rødt	Senterpartiet
SV-Sosialistisk Venstreparti	Blank	

Fylkestingsvalget

Fylkesvalgstyret har i sitt møte 7. mai 2019 godkjent disse listeforslagene i Rogaland fylke ved stortingsvalget 2019:

Arbeiderpartiet	Demokratene	Folkeaksjonen Nei til mer bompenger
Fremskrittspartiet	Høyre	Kristelig Folkeparti
Liberalistene	Miljøpartiet De grønne	Partiet De Kristne
Pensjonistpartiet	Rødt	Senterpartiet
Sosialliberalt Parti	SV-Sosialistisk Venstreparti	Venstre
Blank		

Blank stemmeseddel

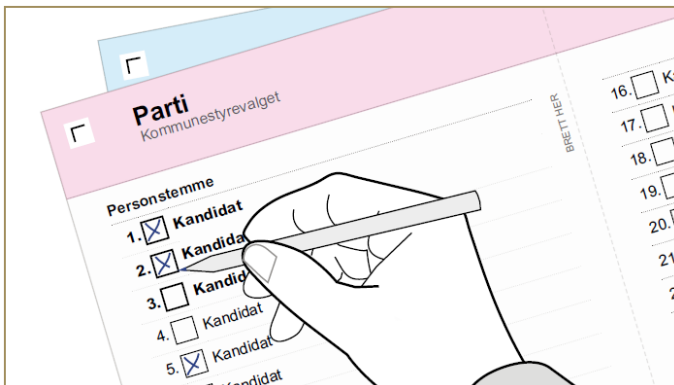
I alle valglokaler skal det være blanke stemmesedler som velgerne kan bruke om de vil stemme blankt. Disse er merket «BLANK STEMMESEDEL»

Den blanke seddelen kan også brukes som reserveseddel dersom en går tom for en partiseddel. Velger skriver da partinavn inne i seddelen.

Du kan endre på stemmeseddelen

Ønsker du å påvirke hvilke kandidater som blir valgt, kan du gi en personstemme til de kandidatene du ønsker skal motta et slikt personstemmetillegg. Det er opp til deg om du vil endre på stemmeseddelen ved å gi personstemme. Fremgangsmåten for å gi personstemmer er beskrevet på stemmeseddelen.


Slik gir du personstemme




Ved kommunestyrevalget:

1) Sett et kryss i ruten ved navnet til kandidatene du vil gi en personstemme. Du kan gi personstemme til så mange kandidater du vil.

2) Skriv kandidatnavn fra andre partier/grupper i et eget felt på stemmeseddelen. Hvor mange kandidatnavn du kan føre opp står på stemmeseddelen.



Vær oppmerksom på at hvis du gir personstemme til en kandidat fra et annet parti/gruppe, vil en såkalt listestemme bli overført til det andre partiet/gruppen. Dette kan påvirke fordelingen av mandater i kommunestyret.



Ved fylkestingsvalget:

Sett et kryss i ruten ved navnet til kandidatene du vil gi en personstemme. Du kan gi personstemme til så mange kandidater du vil.

Avlukkene ved forhåndsstemming

Avlukkene skal merkes tydelig. I avlukkene skal det alltid være nok stemmesedler. Stemmesedlene settes opp i alfabetisk rekkefølge etter partinavn.

Velgere som trenger hjelp

Trenger velgeren hjelp, kan han/hun få det av en valgfunksjonær. Bare alvorlig psykisk eller fysisk funksjonshemmede kan i tillegg til valgfunksjonæren peke ut sin egen hjelper. Eventuell ekstra hjelper må gjøres oppmerksom på at han/hun har taushetsplikt om velgerens stemmegivning. Blinde og svaksynte må tilbys å bruke "blindeseddel" i avlukket.

Stempel på stemmeseddelen

Alle stemmesedler til kommunestyre- og fylkestingsvalget skal stemples. Stempel er et krav for at stemmeseddelen kan godkjennes, og stempelet må være satt inne i den merkede ruten. Oppdager du at en velger legger en ustempelt seddel i urnen, kan velgeren få hente seg ny stemmeseddel. Dette er et avvik og skal dokumenteres og forklares i loggboken.

Valgagitasjon

Valgloven § 8-5 første ledd bestemmer at det er forbudt å drive valgagitasjon i det rommet der forhåndsstemmegivningen foregår. Forbudet innebærer at det ikke er tillatt å drive valgkamp i form av stands eller lignende. Forbudet omfatter agitasjon for eller mot systemet, politiske partier, oppfatninger eller personer. Det omfatter både muntlige og skriftlige meningsyttringer, som å sette opp oppslag eller å dele ut brosjyrer.

Taushetsplikt

Alle valgmedarbeiderne er underlagt taushetsplikt og må underskrive taushetserklæring. Valgloven har blant annet disse bestemmelsene som gjelder taushetsplikt:

- Taushetsplikt om enkeltpersoners stemmegivning
- Forbud mot å gi opplysninger om stemmeseddelforbruk
- Taushetsplikt i samme utstrekning som etter forvaltningsloven

Dette innebærer at valgfunksjonærene ikke må gi opplysninger til for eksempel pressen om forbruket av stemmesedler.

Valgurner

Ved hvert mottak skal det være to forseglede valgurner:

1. Urne til stemmesedler fra velgere i Hå kommune – «rett i urne»
2. Urne til stemmegivninger i omslagskonvolutt for velgere «fra andre kommuner», «særskilte tilfeller» (stemt tidligere, ikke i manntall) og eventuelle «beredskapskonvolutter».

Alle stemmesedler til kommunestyre- og fylkestingsvalget skal være stemplet.

Velgeren skal selv legge stemmeseddelen/omslagskonvolutten i valgurnen før han/hun forlater valglokalet.

Fremgangsmåte

Stemmemottaker har plikt til å gjøre velgeren kjent med de regler som gjelder for forhåndsstemmegivningen, og å sørge for at handlingen foregår uforstyrret. Stemmemottakeren må ikke gjøre noe forsøk på å øve innflytelse på hva velgeren stemmer.

Fremgangsmåte ved forhåndsstemmegivning

Forhåndsstemmegivningen foregår på følgende måte:

1. Velger **vises til valglukket**. Gi nødvendig informasjon.
2. Velgere som har med seg stemmeseddel skal også innom avlukket (Dette for å sikre at alle gjennomfører et fritt og hemmelig valg).
3. Inne i stemmeavlukket "i enerom og usett" **gjør velgeren eventuelle endringer** på seddel og bretter seddel med parti/kandidatnavn inn.
4. Velgeren kommer tilbake til stemmemottaker. Spør velger etter **valgkort (elektronisk eller papir) og legitimasjon**. Er velgeren ukjent for stemmemottaker, må vedkommende legitimere seg (som hovedregel ber vi alle om legitimasjon). Det er påkrevd ved lov å framlegge legitimasjon. Dersom en ukjent velger ikke kan godtgjøre sin identitet, skal vedkommende velger avvises.
5. Velger «**søkes opp**» og du sjekker om velger står i «kommunens manntall», «i annen kommune», «ikke i manntall» eller «allerede avgitt stemme».
6. Dersom velger er registrert i kommunens manntall **stemples seddel**, og velger legger selv stemmen i urnen.
7. Det siste stemmemottakeren gjør, er å trykke "**Registrer stemmegivning**" knappen i valgsystemet. Når dette er gjort, vil bildet "blankes ut". Stemmen er nå registrert i valgsystemet, og det kommer frem en blå rute med informasjon om dette.
8. Dersom velger er **manntallsført i annen kommune**, må du bruke valgkort, stemmeseddelkonvolutt og omslagskonvolutt. Utenbys stemmer sendes til valgstyret i den kommunen velger er manntallsført i. Skal sendes med post hver dag.
9. Dersom velger **ikke står i manntall** eller **allerede har avgitt stemme**, må du bruke valgkort, stemmeseddelkonvolutt og omslagskonvolutt.

Urner

Husk at det er egne urner for velgere innenfor Hå kommune og velgere manntallsført utenfor Hå (til andre kommuner), og andre stemmegivninger avgitt i konvolutt. Utenfor Hå sendes stemmen med post til gjeldende valgstyre.

Forsegling

Urnene skal til enhver tid være forseglet. I tillegg skal urnene spalteforsegles ved slutten av hver dag. Dette er svært viktig!

Grunnleggende informasjon om tidligstemmegivning

I henhold til valglovens § 8-1 (4) kan velgere som oppholder seg innenriks (unntatt på Svalbard og Jan Mayen) og som ikke kan avgi stemme i perioden for forhåndsstemmegivning eller på valgting, henvende seg til kommunen og avgi stemme fra 1. juli og frem til forhåndsstemmegivningen starter 10. august i valgåret.

Valgkort er ikke sendt ut til velgerne når tidligstemmegivningen begynner. Det betyr at kommunene må skrive ut valgkort fra EVA. Dette kan enten gjøres ved å fylle ut et tomt valgkort eller man kan skrive ut valgkort på den enkelte velger direkte fra EVA når manntallsnummer er generert. Alle tidligstemmegivninger skal tas imot i konvolutt, og må registreres i EVA. Registreringen skjer sentralt i kommunen (av valgansvarlig).

For informasjon om hvordan en skriver ut valgkort fra EVA, se side 17.

Det er kun mulig å avgi tidligstemme på rådhuset.

Grunnleggende informasjon om forhåndsstemmegivning

Forhåndsstemmer kan avgis i hvilken som helst kommune i landet. EVA sjekker forhåndsstemmegivningen mot manntall, slik at forhåndsstemmemottaker kan se hvor stemmegivning skal sendes.

Som forhåndsstemmemottaker vil du kunne søke i manntallet, ta imot forhåndsstemmegivninger fra velgere i egen kommune og krysse av disse i det elektroniske manntallet, og ta imot og registrere forhåndsstemmegivninger fra velgere i annen kommune.

Dersom det er behov for spesiell behandling av forhåndsstemmegivningen (ikke i manntall, allerede avgitt stemme), skal lokal forhåndsstemmemottaker kun ta imot forhåndsstemmen. Denne vil senere bli registrert i EVA ved det sentrale forhåndsstemmemottaket.

EVA

Pålogging

Adressen for å logge seg på valgsystemet <https://eva.valg.no/>



ELEKTRONISK
VALGADMINISTRASJONSSYSTEM

Logg inn med ID-porten

Brukerstøtte: Telefon 75 00 63 33 eller e-post til eva@valg.no Åringsstid: 08.00-16.00 EVA - v4.6.1976 (origin/release-4.6) - fe01

Trykk på «Logg inn med ID-porten», velg deretter «MinID», «Buypass» eller «BankID».

Valgdirektoratet

VELG ELEKTRONISK ID:

- MinID** MiniID
Med kode fra SMS eller PIN-kodebrev
- BankID** BankID
Med koder fra bankens din
- BankID på mobil** BankID på mobil
Med sikker legitimasjon på mobil
- Buypass** Buypass ID på smartkort
Med smartkort og kortleser
- Buypass ID i mobil** Buypass ID i mobil
Med passord/SMS eller mobilapp
- Commfides** Commfides
Med USB-pinne

[Sik skaffet du deg elektronisk ID](#)

Kontaktskjema | TP: 800 30 300 | [Hjelp til innlogging](#) | Sikkerhet og personvern
Driftet av Direktoratet for forvaltning og IKT (DIFI)

Mottak av forhåndsstemmer i valgsystemet

Søk i manntall

Man må først søke opp velgeren i manntallet for å kunne registrere mottak av forhåndsstemme på en person.

Det er mulig å søke etter en person ved bruk av manntallsnummer, fødselsnummer og avansert søk. Manntallsnummer er en fortløpende nummerering av manntallet. Første person i manntallet har nummer 1, neste person har nummer 2 osv. Manntallsnummer genereres når man sender ut valgkort.

Manntallsnummer

Søk på manntallsnummer er tilpasset til å lese strekkoden på valgkortet med en strekkodeleser. Pass på at markøren står i feltet for å registrere manntallsnummer, les av strekkoden. Dersom strekkodeleseren er satt opp med å automatisk utføre en "Enter-tast" etter søk, vil søket utføres med en gang strekkoden er lest.

🏠 Min side

Forhåndsstemme

Fylkeskommune: Oppland | Kommune: Lunner

Søk opp velger for å registrere forhåndstemme i urne ved Lunner rådhus

Manntallsnummer Fødselsnummer Avansert søk

Manntallsnummer

Hele strekkoden, 12 siffer - kommunenr + velgers nr i manntall + 13 (kkkkkkkkkk13)

Søk

Fødselsnummer

Søk på fødselsnummer er søk på alle 11 siffer i fødselsnummeret.

🏠 Min side

Forhåndsstemme

Fylkeskommune: Oppland | Kommune: Lunner

Søk opp velger for å registrere forhåndstemme i urne ved Lunner rådhus

Manntallsnummer Fødselsnummer Avansert søk

Fødselsnummer *

Søk

Avansert søk

Ved bruk av avansert søk benytter systemet seg av fonetisk/soundex søk på navn. Dvs. at søket ikke er avhengig av rett stavemåte, men baserer søket på uttale. I avansert søk kan du velge å søke på; fødselsdato, fødselsnummer, postnummer, navn, adresse, asterisk søk og kombinasjonssøk, samt filtrering på geografi (kommune, krets, fylker, hele landet).

For å søke i manntallet for hele landet må man velge blankt felt øverst i nedtrekksmenyen for kommune.

[Min side](#)

Forhåndsstemme

Fylkeskommune: Oppland | Kommune: Lunner

Søk opp velger for å registrere forhåndstemme i urne ved Lunner rådhus

Manntallsnummer Fødselsnummer **Avansert søk**

Navn	<input type="text"/>	Adresse	<input type="text"/>
Fødselsdato	<input type="text"/>	Kommune	0533 - Lunner ▼

dd.mm.åååå

Søkereresultat

Søkeresultatet vises med følgende persondata: navn, adresse, fødselsdato, kommune, krets og om velgere allerede har avgitt stemmegivning.

Mottak av forhåndsstemmegivninger rett i urne

Hvordan ta imot forhåndsstemmegivninger i EVA som skal rett i urnen?

Når rett velger er søkt opp i manntallet kan du registrere forhåndsstemmegivningen. Skjermbildet under viser informasjon om velgeren. Systemet vil gi beskjed dersom velgere har avgitt stemme tidligere, eller dersom det er noen andre opplysninger om velgeren som er vesentlig for forhåndsstemmemottaker å vite.

 Velger har ikke avlagt stemme på tidligere tidspunkt.

Mantallsinformasjon

Mantallsnummer 654

Stemmeberettiget 

Personinformasjon

Fødselsnummer 10018305955

Kommune 0533 - Lunner

Fornavn Petter

Stemmeakrets 0001 - Harestua

Mellomnavn Hanssen

Adresse KLEMMAVEGEN 11

Etternavn Fagervold

C/O

E-post Petter.Fagervold@test.no

Postnummer 2743

Telefonnummer 15802086

Sted HARESTUA

Sent innkommet forhåndsstemme

Stemmetype *

FI - Forhåndsstemt ▼

 Registrer stemmegivning

 Historikk


 Skriv valgkort

Ved å klikke på "Registrer stemmegivning" settes et kryss i det elektroniske mantallet som bekrefter at velgeren har avgitt godkjent stemmegivning. Det er kun mulig å registrere forhåndsstemmegivninger rett i urnen på velgere som er mantallsført i kommunen. Forhåndsstemmegivninger fra velgere i annen kommune må fortsatt tas imot i konvolutt.

 Velger har ikke avlagt stemme på tidligere tidspunkt.

Mantallsinformasjon

Mantallsnummer 654

Stemmeberettiget 

Personinformasjon

Fødselsnummer 10018305955

Kommune 0533 - Lunner

Fornavn Petter

Stemmeakrets 0001 - Harestua

Mellomnavn Hanssen

Adresse KLEMMAVEGEN 11

Etternavn Fagervold

C/O

E-post Petter.Fagervold@test.no

Postnummer 2743

Telefonnummer 15802086

Sted HARESTUA

Sent innkommet forhåndsstemme

Stemmetype *

FI - Forhåndsstemt ▼

 Registrer stemmegivning

 Historikk

 Skriv valgkort

Tilbakemelding fra EVA – velger ble registrert med kryss i manntallet.

The screenshot shows the VALG portal interface. At the top left is the VALG logo. To the right, there is a user profile section for 'Brandstad, Stella' with options for 'Valgansvarlig kommune, Lunner Kommune', 'Kommunestyre- og fylkestingsvalget 2015', and links for 'Hjelp', 'Bytt rolle', 'Logg ut', and 'Norsk bokmål'. Below this is a navigation bar with 'Min side'. The main heading is 'Forhåndsstemme'. Underneath, it specifies 'Fylkeskommune: Oppland', 'Kommune: Lunner', 'Stemme-krets: Hele kommunen', and 'Rode: Lunner rådhus'. A message states: 'Søk opp velger for å registrere forhåndstemme i urne ved Lunner rådhus'. A blue notification bar contains the text: 'Petter Hanssen Fagervold ble registrert med kryss i manntallet - torsdag 12.03.2015 kl. 08.46.'. Below the notification are three tabs: 'Manntallsnummer', 'Fødselsnummer', and 'Avansert søk'. The 'Fødselsnummer' tab is active, showing a search box labeled 'Fødselsnummer *' and a blue 'Søk' button.

Mottak av forhåndsstemmegivninger til annen kommune

Forhåndsstemmegivninger i konvolutt - utenbys

Dersom velgeren er bosatt i annen kommune enn der velgeren avgir forhåndsstemme, skal stemmegivningen sendes til valgstyret i velgerens kommune. Dette betraktes som en utenbys forhåndsstemmegivning.

MERK! Stemmegivningen skal tas imot og registreres lokalt ved forhåndsstemmestedet. Registreringen i EVA er kun for rapport og statistikkformål. Velgeren er ikke krysset elektronisk i manntallet.

Slik tar man imot stemme fra velger manntallsført i annen kommune:

Søk opp velger i manntallet.

The screenshot shows the VALG portal interface for searching voters. At the top left is the VALG logo. To the right, there is a user profile section for 'Forhåndsstemmegittaker, Frode' with options for 'Forhåndsstemmegittaker, Harestua skole Stemmested', 'Kommunestyre- og fylkestingsvalget 2015', and links for 'Hjelp', 'Endre språk', 'Bytt rolle', and 'Logg ut'. Below this is a navigation bar with 'Min side'. The main heading is 'Forhåndsstemme'. Underneath, it specifies 'Søk opp velger for å registrere forhåndstemme mottatt i konvolutt Harestua skole'. Below the heading are three tabs: 'Manntallsnummer', 'Fødselsnummer', and 'Avansert søk'. The 'Avansert søk' tab is active, showing a search form with fields for 'Navn', 'Adresse', 'Fødselsdato', and 'Kommune'. The 'Fødselsdato' field has a placeholder 'dd.mm.åååå'. A blue 'Søk' button is at the bottom.


Når søket er gjennomført vil man enten få opp informasjon om den konkrete velger, eller, dersom man benytter avansert søk, en liste over velgere som passer til søkekriteriene. Velg riktig velger ved å klikke på navnet til vedkommende.

 Velgeren er manntallsført i annen kommune. Forhåndsstemmegivningen skal tas imot ved bruk av omslagskonvolutt.

Manntallsinformasjon			
Manntallsnummer	0001218154 92	Stemmeberettiget	✓

Personinformasjon			
Fødselsnummer	17013813329	Kommune	0301 - Oslo
Fornavn	Krzysztof-Vidar	Stemmekrets	0303 - Nordpolen skole
Mellomnavn		Bydel	030103 - Sagene
Etternavn	Olsen	Adresse	ÅSENGATA 13
E-post	Krzysztof-Vidar.Olsen@test.no	C/O	
Telefonnummer	19341222	Postnummer	0480
		Sted	OSLO

Sent innkommet forhåndsstemme

✓ Registrer stemmegivning  Historikk  Skriv valgkort

Dersom velgeren er manntallsført i en annen kommune, vil forhåndsstemmemottaker få beskjed om dette av EVA så snart velgeren er søkt opp i manntallet. Man ser dette av valgkortinformasjonen som kommer opp på personen.

Når forhåndsstemmegivningen blir registrert, får forhåndsstemmemottaker en beskjed om at velgeren er manntallsført i en annen kommune, og at denne forhåndsstemmegivningen skal legges i omslagskonvolutt.

Tilbakemelding fra EVA - Velgeren er manntallsført i annen kommune.

 Olsen Krzysztof-Vidar ble registrert med forhåndsstemme - torsdag 09.03.2017 kl. 14.15. Legg stemme og valgkort i en konvolutt. Husk å legge konvolutt i egen urne for stemmer til annen kommune.

Dersom ikke velgeren har med seg valgkort, kan dette skrives ut fra EVA.

Skriv ut valgkort

Dersom velgeren ikke har med seg valgkort, kan dette skrives ut direkte fra systemet ved behov. Det kan skrives ut valgkort når velgeren er søkt opp i manntallet. Denne funksjonen blir først tilgjengelig når manntallsnummer er generert i EVA.

Manntallsinformasjon		Rediger	
Manntallsnummer	2623	Stemmeberettiget ✓	
Personinformasjon		Rediger	
Fødselsnummer	04109124864	Kommune	0533 - Lunner
Fornavn	Anne-mette-Julianne	Stemmekrets	0002 - Grua
Mellomnavn		Adresse	KONVALLVEGEN 34
Etternavn	Andersen	C/O	
E-post	Anne-mette-Julianne.Andersen@test.no	Postnummer	2742
Telefonnummer	14412662	Sted	GRUA

Tilbake  Historikk

 Skriv valgkort

Dersom manntallsnummer ikke er generert eller man ikke finner velgeren i manntallet er det mulig å fylle ut tomt valgkort i EVA (trykk på «minside», deretter «tomt valgkort»). Husk å skrive inn all tilgjengelig personinformasjon om velgeren, da dette danner grunnlaget for å finne velgeren når stemmegivningen skal registreres i EVA.

Tomt valgkort

Husk at dersom EVA er utilgjengelig vil det ikke være mulig å skrive ut tomme valgkort. I en beredskapssituasjon må man derfor ha tomme valgkort i papir tilgjengelig.

Navn *

Fødselsdato
 Datoformat: dd.mm.åååå

Adresse

Postnummer

Sted

Stemme-kretsnummer

Stemmested

 Skriv ut

Mottak av forhåndsstemmegivninger i konvolutt

Som tidligere nevnt skal alle forhåndsstemmegivninger avgitt i egen kommune brettes, stemples og legges direkte i urnen. Det kan imidlertid være flere grunner til at forhåndsstemmegivninger likevel må tas imot i konvolutt.

Når skal en forhåndsstemmegivning tas imot i konvolutt?


- Velgeren har stemt tidligere
- Velgeren finnes ikke i manntallet
- Velgeren er manntallsført i annen kommune
- Beredskapssituasjoner

En forhåndsstemmegivning i konvolutt skal registreres sentralt i kommune. Før stemmegivningen kan godkjennes må den behandles og prøves av valgstyret i kommunen. EVA vil alltid gi tilbakemelding til stemmemottaker dersom det er behov for å ta imot en forhåndstemmegivning i konvolutt.

Merk! Forhåndsstemmegivninger til egen kommune som må tas imot i konvolutt skal registreres i EVA fra sentralt hold i kommunen.

Velger har avgitt forhåndsstemmegivning tidligere

Dersom velgeren allerede har avgitt forhåndsstemme, vil EVA varsle om dette. Velgere kan likevel avgi ny forhåndsstemme. Denne må legges i en konvolutt og skal registreres sentralt i kommunen. Skjermbildet under viser hvilken tilbakemelding forhåndsstemmemottaker får dersom en velger har avgitt forhåndsstemmegivning tidligere.

 Olsen August avleverte godkjent stemmegivning torsdag 09.03.2017 kl. 14.48
Personen kan avlevere forhåndsstemme til tross for tidligere godkjent stemmegivning, men denne stemmegivningen må registreres og prøves senere. NB! Husk å benytte omslagskonvolutt!

Manntallsinformasjon	
Manntallsnummer	0001645728 93
Stemmeberettiget	✓

Personinformasjon			
Fødselsnummer	02031111369	Kommune	0701 - Horten
Fornavn	August	Stemmeakrets	0008 - Horten
Mellomnavn		Adresse	STORGATA 14
Etternavn	Olsen	C/O	
E-post	August.Olsen@test.no	Postnummer	3183
Telefonnummer	11787146	Sted	HORTEN

Sent innkommet forhåndsstemme	<input type="checkbox"/>	Stemmetype *	FI - Forhåndsstemmer innenriks <input type="text"/>
--------------------------------------	--------------------------	---------------------	---

✓ Registrer stemmegivning

Historikk

Skriv valgkort

Som man ser over vil det ikke være mulig for forhåndsstemmehemottaker å registrere en slik forhåndsstemmegivning i EVA. Lokale forhåndsstemmehemottak skal kun ta imot forhåndsstemmen i omslagskonvolutt og legge den i en urne. Registrering i EVA skjer sentralt i kommunen.

Alle forhåndsstemmegivninger i konvolutt som tilhører egen kommune skal registreres sentralt i kommunen ved det sentrale forhåndsstemmestedet som er konfigurert til å registrere konvolutter. Les mer om konfigurering av stemmesteder her: Legg inn stemmesteder.

Velger finnes ikke i manntallet

Dersom man ikke finner velger ved søk i manntallet, skal velger likevel få avgi forhåndsstemme. Denne må imidlertid legges i en omslagskonvolutt. Det er valgstyret i kommunen som i ettertid avgjør om stemmegivningen skal godkjennes eller forkastes.

Det kan være flere grunner til at en velger ikke finnes i manntallet:

- Velgeren har hemmelig adresse
- Velgeren har vært bosatt i utlandet i mer enn 10 år og må søke seg inn i manntallet (eget skjema).
- Velgeren har ikke stemmerett ved valget

Merk! En velger som ikke finnes i manntallet vil heller ikke ha fått tilsendt valgkort. Dersom velgeren har valgkort og forhåndsstemmehemottaker fortsatt ikke finner velgeren i manntallet, er søket for dårlig.

Registrer forhåndsstemme

Fylkeskommune: Østfold | Kommune: Halden | Stemmekrets: Hele kommunen | Stemmested: Halden Rådhus URNE

Personen finnes ikke i manntallet. Sjekk at informasjonen er korrekt.

Søk opp velger for å registrere forhåndsstemme i urne ved Halden Rådhus URNE

Manntallsnummer Fødselsnummer Avansert søk

Navn	<input type="text" value="jgfxj"/>	Adresse	<input type="text"/>
Fødselsdato	<input type="text" value="dd.mm.åååå"/>	Kommune	<input type="text" value="0101 - Halden"/>

Dersom man ikke finner velgeren i manntallet, må man fylle ut et tomt valgkort. Velgeren legger forhåndsstemmen sin i en stemmeseddelkonvolutt, før valgkort og stemmeseddelkonvolutt legges i en omslagskonvolutt. Det foretas ingen registrering i EVA lokalt ved forhåndsstemmestedet. All registrering i EVA av slik forhåndsstemmegivning gjøres sentralt i kommunen ved det sentrale forhåndsstemmestedet som er konfigurert til å registrere konvolutter.

Mottak av stemmer i beredskapskonvolutter

Stemmer i beredskapskonvolutter (beredskapsstemmer) er stemmer avgitt mens EVA har vært utilgjengelig i forhåndsstemmelokalet eller dersom man har mistet tilgang til internett.

Det kan være at forhåndsstemmelokalet har strøbrudd eller mister internettilgang, eller at EVA blir utilgjengelig i løpet av forhåndsstemmeperioden. I disse tilfellene skal det benyttes en midlertidig beredskapsprosedyre, det vil si at man benytter stemmeseddelkonvolutt som, sammen med valgkortet, legges i en egen beredskapskonvolutt så lenge det elektroniske manntallet ikke er tilgjengelig. Beredskapskonvolutten skal legges i en urne. Disse skal registreres sentralt.



Notater:

